

ペーパーレス会議システム

# Smart Discussion

スマートディスカッション



## 介護認定審査会を ペーパーレス化

審査会資料の印刷、審査員への資料郵送等、事務局業務に  
費やしていた多くの時間をシステム導入により大幅に短縮できます。




KISSEI COMTEC

# 1. 介護認定審査会×SmartDiscussion

SmartDiscussionは自治体向けに多くの導入実績を持つ、ペーパーレス会議システムです。会議資料をサーバーに登録するとクライアント端末に電子配信し、快適な資料閲覧を実現します。介護認定審査会の運用に適した専用機能を使うことで、事務局職員の業務負担を軽減し、万全のセキュリティで審査資料の紛失や流出を防止します。ペーパーレス化はもちろんのこと、効率的でセキュアな審査会を実現します。

(導入前イメージ)



(導入後イメージ)



## 2. 導入実績

SmartDiscussionは2013年に販売を開始、これまでに500団体以上への導入実績があります。操作性や運用のしやすさが高く評価され、中央官庁様や自治体様で多く採用いただいているペーパーレス会議システムです。

### 【介護認定審査会】

姫路市、我孫子市、滑川市

### 【中央官庁】

内閣府、環境省、法務省、農林水産省、国土交通省、復興庁

### 【都道府県庁】

山形県、福島県、栃木県、埼玉県、東京都、富山県、長野県、岐阜県、静岡県、愛知県、三重県、和歌山県、奈良県、兵庫県、香川県、愛媛県、高知県、島根県、福岡県、佐賀県、宮崎県、鹿児島県、沖縄県

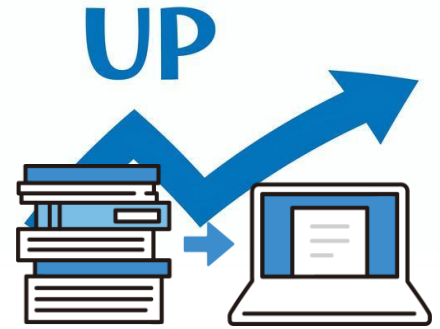


# 3. SmartDiscussionの3つのポイント

全国の自治体（議会・庁舎内会議）で多数の実績を誇る「SmartDiscussion」に、介護認定審査会でご利用いただける専用機能を実装しました。専用機能は端末の縛りなくWebブラウザで利用でき、万全のセキュリティを兼ね備えています。

## 1. 介護認定審査会向け専用機能で効率UP

審査員の事前判定の入力機能や、事務局画面で1次判定と事前判定の入力差異を一覧表示できるので、審議対象を一目で確認できます。ペーパーレス化だけでなく、審査会全般の業務効率UPも実現します。



## 2. 端末調達の投資を最小限に

多くの製品はiPadの調達が必要ですが、SmartDiscussionはWebブラウザでも介護認定審査会機能を使うことができます。利用者全員分のタブレットを調達するといったハードウェア投資を抑えたシステム導入が可能になります。



## 3. 万全のセキュリティ

クラウドサーバーとクライアント端末間の通信及びシステムに登録したファイルは暗号化。システム内の資料は指定時間に自動削除することもできます。セキュリティの観点からも、物理的な紙資料の配送と比較し安心して資料を取り扱うことが可能となります。



## 4. 審査会利用の流れ①

### 審査資料の準備

事務局職員は業務用端末で一次判定ソフトより出力された資料をサーバーシステムに登録します。

### ドラッグ&ドロップで簡単登録

審査会資料の登録は、Webブラウザ画面にファイルをドラッグ&ドロップするのみ。審査会資料の印刷や審査員への配送の手間は劇的に短縮されます。



### ファイル自動分割

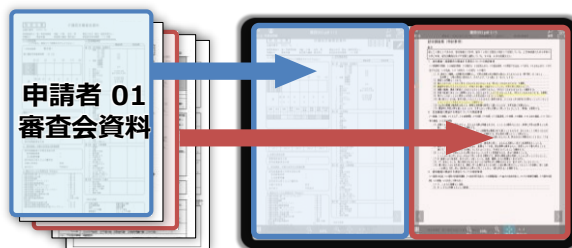
1つのファイルにまとまっている審査会資料は、申請者単位にファイルを分割。性別、年齢や1次判定結果も自動的にシステムに取り込み、審査委員が資料を閲覧する際の視認性を高めます。

### 審査会前

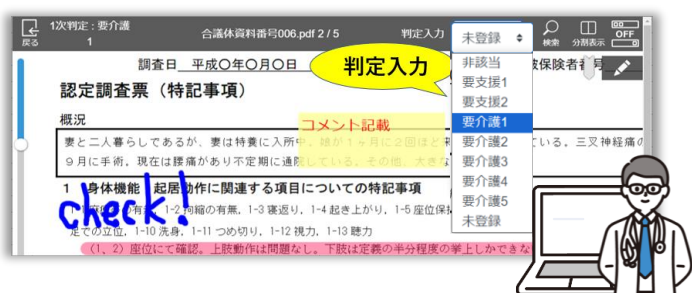
各審査員の端末では、事務局から配布された審査会資料の閲覧・事前判定を行います。

### ワンタッチで分割表示

ワンタッチで1つのファイルを画面左右に分割表示し左右それぞれページ送りできます。1次判定のページを見ながら主治医意見書を確認するという介護認定審査会でよくある資料閲覧にも対応。



1つのファイルを左右分割表示



### 審査委員の事前判定

操作に慣れている普段お使いの端末で資料を閲覧しながら、プルダウンの項目を選択するだけで判定の入力ができます。

## 4. 審査会利用の流れ②

### 審査会開催

事前判定の結果をもとに完全ペーパーレスの審査会を開催します。

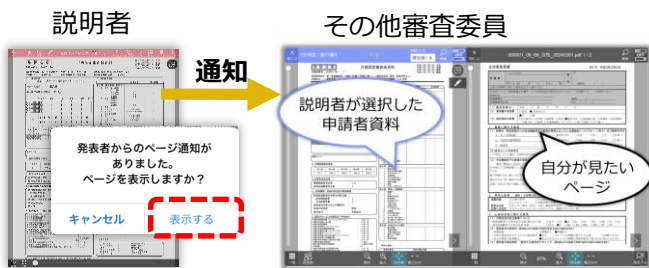
#### 事前判定の入力結果を確認

事務局は、審査員の事前判定入力結果を一覧で確認できます。1次判定と相違がある申請者は一目で把握することができ、当日に議論すべきポイントを前もって把握することが可能になります。



#### 「どの資料を見ているか」を見失わない

審査員の手元には、説明者がどの申請者資料を開いているか通知されます。通知を受け取れば画面には説明者と同じページが自動表示されるため、閲覧すべき資料を見失う心配はありません。



### 審査会后

審査会后は二次判定結果の出力ができ、登録資料は自動で削除されます。

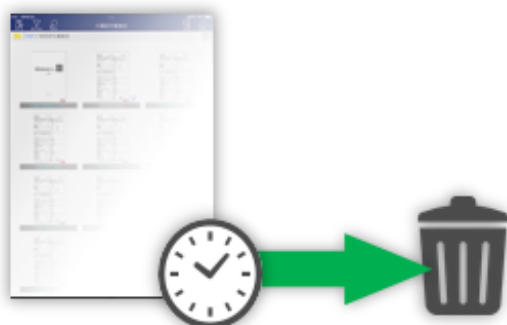
#### 2次判定の結果はExcelに出力

事務局用のパソコンは、確定した2次判定結果（要介護度や認定有効期間）をシステムに入力。確定結果はExcel出力や印刷することができます。



#### 資料は自動消去

審査会后に事務局でおこなう「資料の回収・廃棄」も今後は一切不要です。システム内の資料は審査が終了すれば自動的に削除されるので情報漏洩を防止することができます。



## 5. その他の機能

### 資料へのコメント記入

事務局が予め資料に記入したメモを共有することができます。  
事前審査の際に確認してほしい部分を審査員に共有でき、  
効率的な審査をサポートします。




### 事務局からのお知らせ配信

事務局から審査員へお知らせ文を投稿することができます。  
新着資料や会議開催時間をシステム内で通知できることで、  
より効率的な審査会運営を行うことが可能となります。



### WEB会議リンクの自動起動

WEB会議システムのURLを設定することで、審査会開催  
時にWEB会議システムを自動で起動します。審査会のリ  
モート開催にもお役立ていただけます。



## 6. セキュリティ

### 資料の保護

システム内の資料は高度な暗号化方式で保護。  
情報漏洩を防止します。審査会資料は、システ  
ム外への取り出しはできないよう設定できるの  
で、個人所有の端末へ配布する場合でも安心し  
てお使いいただけます。

### アクセス制限

システムへのログインはID・パスワードで認証。  
端末の指紋認証・顔認証と連携することも可能で  
す。端末紛失時の強制削除機能も備えています。

#### <セキュリティ事項>

基本対策	<ul style="list-style-type: none"><li>資料の暗号化</li><li>ユーザーパスワードの秘匿</li><li>通信の暗号化</li></ul>
設定事項	<ul style="list-style-type: none"><li>資料（会議室）の時限消去</li><li>資料のダウンロード制限</li><li>メール送付の禁止</li><li>印刷の禁止</li><li>外部アプリ連携の制限</li><li>紛失時のデータ強制削除</li></ul>

#### <認証機能>

設定事項	<ul style="list-style-type: none"><li>ID/パスワード認証</li><li>iPad指紋認証/顔人認証連携</li><li>2要素認証</li></ul>
------	--

## 7. 機能比較表

		キッセイコムテック SmartDiscussion	T社 製品S	F社 製品M
介護認定審査会 専用機能	iPad専用アプリ	○	○	○
	Webブラウザアプリ	○	×	×
	資料の自動分割	○	×	○
	ワンタッチ資料分割表示	○	△ (iPadのみ)	○
	事前判定	○	○	○
	ファイルの自動削除	○	×	×
画面同期	ページ通知型	○	○	×
	完全同期型	○	×	○
運用サポート	共有メモ(事務局コメント)	○	×	×
	お知らせメール通知	○	×	×
	カレンダー表示	○	○	○

## 8. 無料トライアル

ペーパーレス会議システム導入をご検討中のお客様向けに、30日間の無償トライアル環境を発行します。

### Step 1

#### トライアル環境ご利用のお申込み



QRコードもしくは下記URLへアクセス。

Webサイトお申込みフォームに必要事項をご入力の上、お申し込みください。

<https://smartdiscussion.jp/trial>

### Step 2

#### トライアル環境の発行

お申込み受付完了後、3営業日以内にトライアル環境の情報をご連絡します。

### Step 3

#### 審査会で試験運用

Webブラウザで各種機能を利用できるため、審査員の方にもお持ちの端末で資料閲覧や事前判定などの機能をお試しいただくことが可能です。

# システム仕様

## 動作環境

クライアント端末 (資料閲覧用)	アプリ : iPad:OS (iPadOS) 11以上 推奨: 2017年発売モデル以降
	ブラウザ: Google Chrome、Microsoft Edge (Chromium版) メモリ4GB以上
管理用パソコン	ブラウザ: Google Chrome、Microsoft Edge (Chromium版)

## 主要機能

管理機能	PDF資料の登録、登録資料のページ自動分割 ※手動分割も可 申請者の情報(性別、年齢、要介護度等)の自動設定 ※手動入力も可 資料への共有メモ、共有しおり設定 資料閲覧者へのお知らせ文の配信 ※メール配信も可 審査委員の事前判定入力結果の確認、二次判定の入力、結果出力 セキュリティ設定(閲覧アクセス権、公開期間、印刷・ダウンロード禁止等)
資料閲覧	PDF資料の閲覧、資料へのメモ書き(手書き、直線、キーボード) 画面分割、事前判定の入力、お気に入り、しおり設定 全文検索、横断全文検索、資料の絞込み、 会議モード(ページ通知方式、画面同期方式)

## お問い合わせ先

### キッセイコムテック株式会社 スマートプロダクツセンター

【本社】

〒390-1293 長野県松本市和田4010-10

Tel : 0263-40-1122

Mail: [smart@comtec.kicnet.co.jp](mailto:smart@comtec.kicnet.co.jp)

URL: <https://smartdiscussion.jp>

お気軽にお問い合わせください

### 株式会社 東北情報センター

営業企画部 (TEL0233-29-2411)

〒996-0091 山形県新庄市十日町6162番10

mail: [kanri@ticsca.co.jp](mailto:kanri@ticsca.co.jp)

URL: <https://ticsca.co.jp>